



แบบสอบถามความคิดเห็นผู้เข้าร่วมการประชุมเชิงปฏิบัติการ
เตรียมความพร้อมในการดำเนินงานตาม (ร่าง)พระราชบัญญัติภาพยนตร์ พ.ศ.
ระหว่างวันที่ ๑๒ - ๑๔ มิถุนายน พ.ศ. ๒๕๖๘
ณ โรงแรมบ้านนายถึก จังหวัดฉะเชิงเทรา

ส่วนที่ ๑ ข้อมูลพื้นฐานของผู้ตอบแบบสอบถาม

- โปรดทำเครื่องหมาย ลงในช่อง หรือเติมคำในช่องว่างที่ตรงกับความจริงเกี่ยวกับตัวท่าน
- ๑.๑ เพศ ชาย หญิง ไม่ระบุ
- ๑.๒ อายุ ๒๐ - ๒๙ ปี ๓๐ - ๓๙ ปี ๔๐ - ๔๙ ปี ๕๐ ปีขึ้นไป
- ๑.๓ ตำแหน่ง ผอ.สภว ข้าราชการพิเศษ ข้าราชการ ปฏิบัติการ ข้าราชการ ปฏิบัติงาน
- ส่วนที่ ๒** ความคิดเห็นของผู้เข้าร่วมประชุมฯ โปรดทำเครื่องหมาย ในช่องที่ตรงกับความคิดเห็นของท่านมากที่สุด

ลำดับ	รายการ	ระดับความพึงพอใจ/เหมาะสม				
		มากที่สุด (๕)	มาก (๔)	ปานกลาง (๓)	น้อย (๒)	น้อยที่สุด (๑)
๑	ด้านเนื้อหาการประชุมฯ					
	๑.๑ ความรู้ ความเข้าใจก่อนการประชุม					
	๑.๒ ความรู้ ความเข้าใจหลังการประชุม					
	๑.๓ เนื้อหามีความสอดคล้องกับภารกิจของท่าน					
	๑.๔ เนื้อหาสามารถนำไปใช้กับภารกิจของท่าน					
	๑.๕ เนื้อหามีความครบถ้วนสมบูรณ์					
๒	ด้านวิทยากร					
	๒.๑ ถ่ายทอดองค์ความรู้ได้อย่างตรงประเด็นและเข้าใจง่าย					
	๒.๒ เปิดโอกาสให้ผู้เข้าร่วมประชุมได้แสดงความคิดเห็น					
	๒.๓ ความพึงพอใจในวิทยากรโดยภาพรวม					
๓	ประโยชน์ที่ได้รับ					
	๓.๑ ได้รับความรู้ แนวคิด ทักษะและประสบการณ์ใหม่ ๆ					
	๓.๒ นำสิ่งที่ได้รับในครั้งนี้ไปใช้ในการปฏิบัติงาน					
	๓.๓ ประโยชน์ที่ท่านได้รับจากการประชุมในครั้งนี้					
๔	ด้านสถานที่ อาหาร และสิ่งอำนวยความสะดวก					
	๓.๑ อาหาร เครื่องดื่มและสถานที่จัดประชุม อุปกรณ์ต่าง ๆ					
	๓.๒ การบริการ/อำนวยความสะดวกต่าง ๆ ของเจ้าหน้าที่					

ส่วนที่ ๓ ข้อเสนอแนะเกี่ยวกับการจัดงาน

โปรดแสดงความคิดเห็นเพิ่มเติมในประเด็นที่ท่านเห็นว่าเป็นประโยชน์ต่อการจัดประชุม เพื่อนำไปพัฒนาหรือปรับปรุงการดำเนินงาน

.....

ขอขอบคุณในความร่วมมือนัดแบบสอบถาม

รายงานสรุปผลแบบสอบถามความพึงพอใจของผู้เข้าร่วมการประชุมเชิงปฏิบัติการ
เตรียมความพร้อมในการดำเนินงานตาม (ร่าง)พระราชบัญญัติภาพยนตร์ พ.ศ.

ระหว่างวันที่ ๑๒ - ๑๔ มิถุนายน พ.ศ. ๒๕๖๘

ณ โรงแรมบ้านนายถึก จังหวัดฉะเชิงเทรา

เป็นการใช้การประเมินจากแบบสอบถามที่มีระดับความเหมาะสมหรือความพึงพอใจ ๕ ระดับ และคำถามปลายเปิด
ให้ผู้ร่วมประชุมฯ ได้แสดงความคิดเห็น ทศนคต ต่อการจัดประชุมฯ โดยมีผู้ตอบแบบสอบถามทั้งหมด ๒๐ คน คิดเป็น
ร้อยละ ๑๐๐ ของผู้เข้าร่วมประชุมฯ ทั้งหมด ๒๐ คน สรุปสาระสำคัญในประเด็นต่าง ๆ ดังนี้

๑. เพศ

เพศ	จำนวน (คน)	ร้อยละ
ชาย	๑๒	๖๐
หญิง	๘	๔๐
รวม	๒๐	๑๐๐

๒. อายุ

ช่วงอายุ (ปี)	จำนวน (คน)	ร้อยละ
๒๐ - ๒๙	-	-
๓๐ - ๓๙	๓	๑๕
๔๐ - ๔๙	๗	๓๕
๕๐ ปีขึ้นไป	๑๐	๕๐
รวม	๒๐	๑๐๐

๓. ตำแหน่งของผู้ตอบแบบสอบถาม

ตำแหน่ง	จำนวน (คน)	ร้อยละ
ผอ.สภว	๑	๕
ชำนาญการพิเศษ	๓	๑๕
ชำนาญการ	๑๒	๖๐
ปฏิบัติการ	๒	๑๐
ชำนาญงาน	๒	๑๐
ปฏิบัติงาน	-	-
รวม	๒๐	๑๐๐

๔. ความพึงพอใจ/เหมาะสมด้านเนื้อหาการประชุมฯ

ผู้ตอบแบบสอบถาม จำนวน ๒๐ คน มีความรู้ ความเข้าใจก่อนการประชุมฯ ในระดับปานกลาง มากที่สุด จำนวน ๑๓ คน คิดเป็นร้อยละ ๖๕ และมีความรู้ ความเข้าใจก่อนการประชุมฯ ในระดับน้อย รองลงมา จำนวน ๖ คน คิดเป็นร้อยละ ๓๐

จากการสอบถามความรู้ ความเข้าใจหลังการประชุมฯ ผู้ตอบแบบสอบถามพึงพอใจในระดับมาก เป็นอันดับที่หนึ่ง จำนวน ๑๘ คน คิดเป็นร้อยละ ๙๐ และมีความรู้ ความเข้าใจหลังการประชุมฯ ในระดับมากที่สุด รองลงมาจำนวน ๒ คน คิดเป็นร้อยละ ๑๐

ประเด็นเนื้อหาที่มีความสอดคล้องกับภารกิจของผู้ตอบแบบสอบถาม พิจารณาเนื้อหาที่มีความสอดคล้องกับภารกิจ ในระดับมาก เป็นอันดับที่หนึ่ง จำนวน ๑๗ คน คิดเป็นร้อยละ ๘๕ และสอดคล้องกับภารกิจ ในระดับมากที่สุด รองลงมา จำนวน ๒ คน คิดเป็นร้อยละ ๑๐

ประเด็นการนำเนื้อหาการประชุมฯ ไปใช้กับภารกิจของผู้ตอบแบบสอบถาม ในระดับมาก เป็นอันดับที่หนึ่ง จำนวน ๑๔ คน คิดเป็นร้อยละ ๗๐ และนำไปใช้กับภารกิจ ในระดับมากที่สุด รองลงมา จำนวน ๕ คน คิดเป็นร้อยละ ๒๕

ความครบถ้วนสมบูรณ์ของเนื้อหาการประชุมฯ ในระดับมาก เป็นอันดับที่หนึ่ง จำนวน ๑๗ คน คิดเป็นร้อยละ ๘๕ และนำไปใช้กับภารกิจ ในระดับมากที่สุด รองลงมา จำนวน ๓ คน คิดเป็นร้อยละ ๑๕

๕. ความพึงพอใจ/เหมาะสมด้านวิทยากร

ผู้ตอบแบบสอบถามมีความเห็นว่าวิทยากรถ่ายทอดองค์ความรู้ได้อย่างตรงประเด็นและเข้าใจง่าย ในระดับมาก เป็นอันดับที่หนึ่ง จำนวน ๑๘ คน คิดเป็นร้อยละ ๙๐ รองลงมา ในระดับมากที่สุด จำนวน ๒ คน คิดเป็นร้อยละ ๑๐

ผู้ตอบแบบสอบถามมีความเห็นว่าวิทยากรเปิดโอกาสให้ผู้เข้าร่วมประชุมได้แสดงความคิดเห็น ในระดับมาก เป็นอันดับที่หนึ่ง จำนวน ๑๕ คน คิดเป็นร้อยละ ๗๕ รองลงมา ในระดับมากที่สุด จำนวน ๕ คน คิดเป็นร้อยละ ๒๕

ความพึงพอใจวิทยากรโดยรวม ในระดับมาก เป็นอันดับที่หนึ่ง จำนวน ๑๔ คน คิดเป็นร้อยละ ๗๐ รองลงมา ในระดับมากที่สุด จำนวน ๕ คน คิดเป็นร้อยละ ๒๕

๖. ความพึงพอใจ/เหมาะสมด้านประโยชน์ที่ได้รับ

ผู้ตอบแบบสอบถามมีความเห็นว่าได้รับความรู้ แนวคิด ทักษะและประสบการณ์ใหม่ ๆ ในระดับมาก เป็นอันดับที่หนึ่ง จำนวน ๑๗ คน คิดเป็นร้อยละ ๘๕ รองลงมา ในระดับมากที่สุด จำนวน ๒ คน คิดเป็นร้อยละ ๑๐

ผู้ตอบแบบสอบถามมีความเห็นว่าจะนำสิ่งที่ได้รับในครั้งนี้ไปใช้ในการปฏิบัติงาน ในระดับมาก เป็นอันดับที่หนึ่ง จำนวน ๑๖ คน คิดเป็นร้อยละ ๘๐ รองลงมา ในระดับมากที่สุด จำนวน ๓ คน คิดเป็นร้อยละ ๑๕

ผู้ตอบแบบสอบถามมีความเห็นว่าประโยชน์ที่ท่านได้รับการประชุม อยู่ในระดับมาก เป็นอันดับที่หนึ่ง จำนวน ๑๗ คน คิดเป็นร้อยละ ๘๕ รองลงมา ในระดับมากที่สุด จำนวน ๒ คน คิดเป็นร้อยละ ๑๐

๗. ความพึงพอใจ/เหมาะสมด้านสถานที่ อาหาร และสิ่งอำนวยความสะดวก

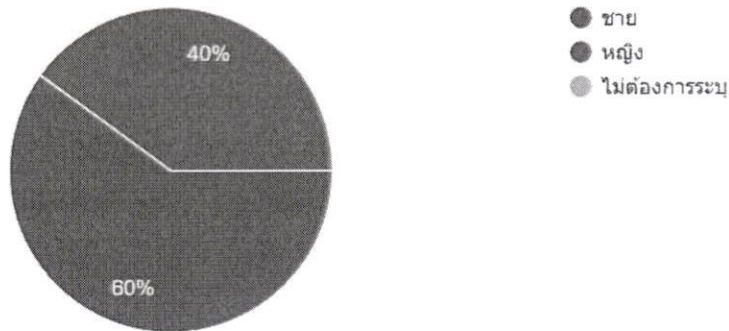
ผู้ตอบแบบสอบถามมีความคิดเห็นต่ออาหาร เครื่องดื่ม และสถานที่จัดประชุม อุปกรณ์ต่าง ๆ ในห้องประชุม ในระดับมาก เป็นอันดับที่หนึ่ง จำนวน ๑๔ คน คิดเป็นร้อยละ ๗๐ และในระดับมากที่สุด จำนวน ๓ คน คิดเป็นร้อยละ ๑๕

ความคิดเห็นต่อการบริการ การอำนวยความสะดวกต่างๆ ของเจ้าหน้าที่ ในระดับมาก เป็นอันดับที่หนึ่ง จำนวน ๑๕ คน คิดเป็นร้อยละ ๗๕ รองลงมา ในระดับปานกลาง จำนวน ๔ คน คิดเป็นร้อยละ ๒๐

รายงานสรุปผลแบบสอบถามความพึงพอใจของผู้เข้าร่วมการประชุมเชิงปฏิบัติการ
เตรียมความพร้อมในการดำเนินงานตาม (ร่าง)พระราชบัญญัติภาพยนตร์ พ.ศ.
ระหว่างวันที่ ๑๒ - ๑๔ มิถุนายน พ.ศ. ๒๕๖๘
ณ โรงแรมบ้านนายถึก จังหวัดฉะเชิงเทรา

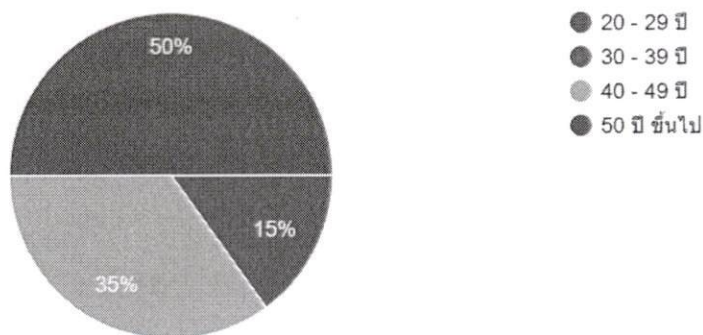
ข้อมูลพื้นฐานของผู้ตอบแบบสอบถาม

เพศของท่าน
คำตอบ 20 ข้อ



ผู้เข้าร่วมประชุมเชิงปฏิบัติการฯ จำนวน ๒๐ คน เป็นชาย ๑๒ คน คิดเป็นร้อยละ ๖๐ เป็นหญิง ๘ คน คิดเป็นร้อยละ ๔๐

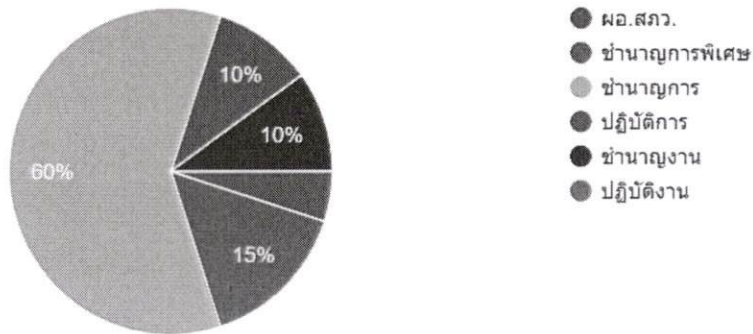
ท่านมีช่วงอายุ
คำตอบ 20 ข้อ



ผู้เข้าร่วมประชุมเชิงปฏิบัติการฯ จำนวน ๒๐ คน มีช่วงอายุมากที่สุด คือ อายุ ๕๐ ปีขึ้นไป คิดเป็นร้อยละ ๕๐ ช่วงอายุรองลงมา คือ อายุ ๔๐ - ๔๙ ปี ร้อยละ ๓๕ และช่วงอายุน้อยที่สุดคือช่วงอายุ ๓๐ - ๓๙ ปี คิดเป็นร้อยละ ๑๕

ระดับตำแหน่งของท่าน

คำตอบ 20 ข้อ



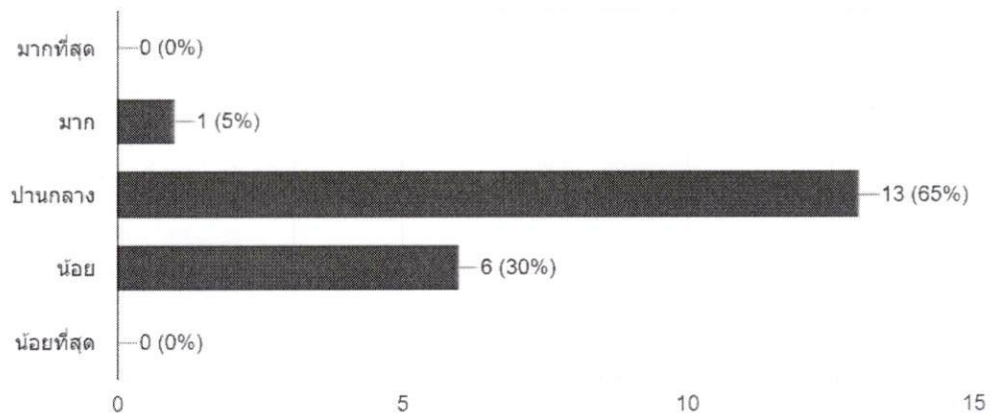
ผู้เข้าร่วมประชุมเชิงปฏิบัติการฯ จำนวน ๒๐ คน ดำรงตำแหน่งระดับชำนาญการมากที่สุด คิดเป็นร้อยละ ๖๐ รองลงมาเป็นระดับชำนาญการพิเศษ คิดเป็นร้อยละ ๑๕ ระดับปฏิบัติการและระดับชำนาญงาน เท่ากัน คิดเป็นร้อยละ ๑๐ และดำรงตำแหน่งผู้อำนวยการสำนักพิจารณาภาพยนตร์และวีดิทัศน์ ๑ ราย คิดเป็นร้อยละ ๕

ความเห็นของผู้เข้าร่วมประชุม

๑. ด้านเนื้อหาการประชุม

1.1 ความรู้ ความเข้าใจ ก่อน การประชุม

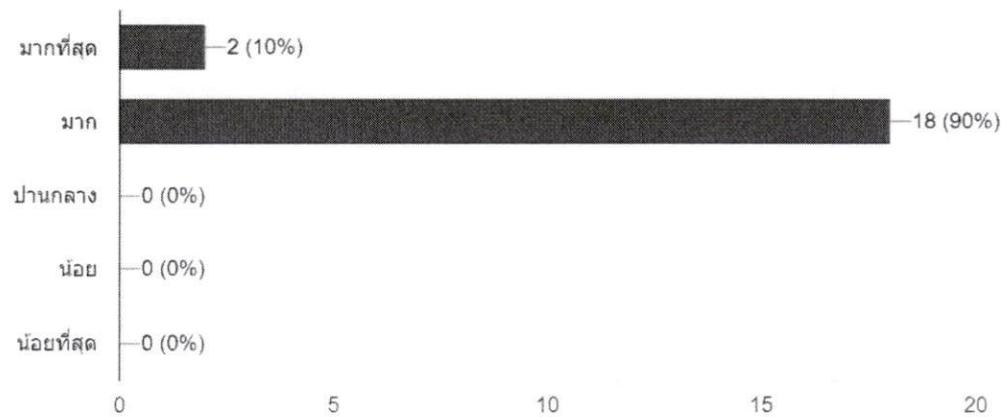
คำตอบ 20 ข้อ



ผู้เข้าร่วมประชุมเชิงปฏิบัติการฯ จำนวน ๒๐ คน มีความรู้ ความเข้าใจก่อนการประชุมฯ ในระดับปานกลาง เป็นอันดับที่หนึ่ง จำนวน ๑๓ คน คิดเป็นร้อยละ ๖๕ และมีความรู้ความเข้าใจก่อนการประชุมฯ ในระดับน้อย รองลงมา จำนวน ๖ คน คิดเป็นร้อยละ ๓๐

1.2 ความรู้ ความเข้าใจ หลัง การประชุม


คำตอบ 20 ข้อ



ผู้เข้าร่วมประชุมเชิงปฏิบัติการฯ จำนวน ๒๐ คน มีความรู้ ความเข้าใจหลังการประชุมฯ ในระดับมาก เป็นอันดับที่หนึ่ง จำนวน ๑๘ คน คิดเป็นร้อยละ ๙๐ และมีความรู้ ความเข้าใจหลังการประชุมฯ ในระดับมากที่สุด รองลงมา จำนวน ๒ คน คิดเป็นร้อยละ ๑๐

1.3 เนื้อหา มีความสอดคล้องกับภารกิจของท่าน

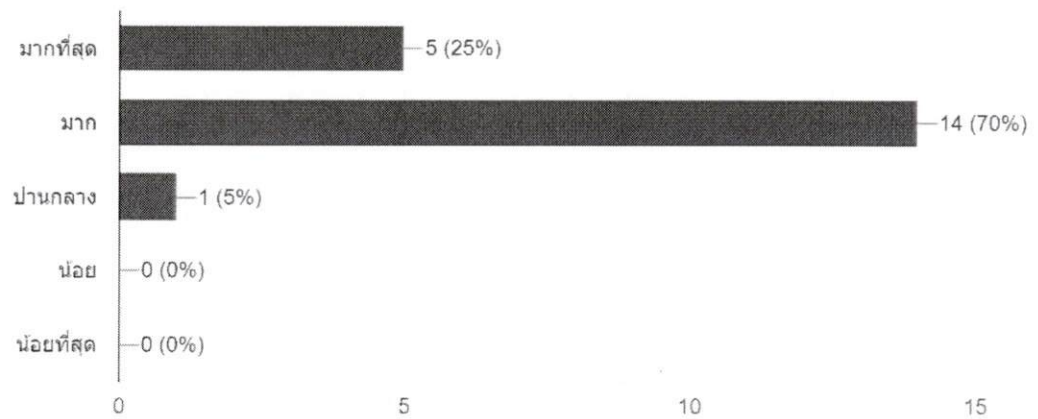
คำตอบ 20 ข้อ



ผู้เข้าร่วมประชุมเชิงปฏิบัติการฯ จำนวน ๒๐ คน พิจารณาเนื้อหาที่มีความสอดคล้องกับภารกิจ ในระดับมาก เป็นอันดับที่หนึ่ง จำนวน ๑๗ คน คิดเป็นร้อยละ ๘๕ และสอดคล้องกับภารกิจ ในระดับมากที่สุด รองลงมา จำนวน ๒ คน คิดเป็นร้อยละ ๑๐

1.4 เนื้อหาสามารถนำไปใช้กับภารกิจของท่าน

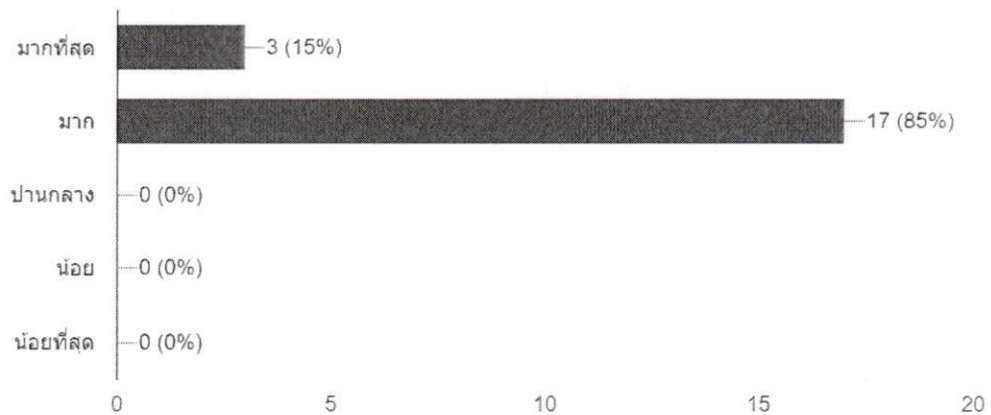
คำตอบ 20 ข้อ



ผู้เข้าร่วมประชุมเชิงปฏิบัติการฯ จำนวน ๒๐ คน พิจารณาเนื้อหาการบรรยายสามารถนำไปใช้กับภารกิจในระดับมาก เป็นอันดับที่หนึ่ง จำนวน ๑๔ คน คิดเป็นร้อยละ ๗๐ และนำไปใช้กับภารกิจในระดับมากที่สุด รองลงมา จำนวน ๕ คน คิดเป็นร้อยละ ๒๕

1.5 เนื้อหามีความครบถ้วนสมบูรณ์

คำตอบ 20 ข้อ




ผู้เข้าร่วมประชุมเชิงปฏิบัติการฯ จำนวน ๒๐ คน เห็นด้วยกับเนื้อหาที่มีความครบถ้วนสมบูรณ์ในระดับมาก เป็นอันดับที่หนึ่ง จำนวน ๑๗ คน คิดเป็นร้อยละ ๘๕ และนำไปใช้กับภารกิจในระดับมากที่สุด รองลงมา จำนวน ๓ คน คิดเป็นร้อยละ ๑๕

๒. ด้านวิทยาการ

2.1 ถ่ายทอดองค์ความรู้ได้อย่างตรงประเด็นและเข้าใจง่าย

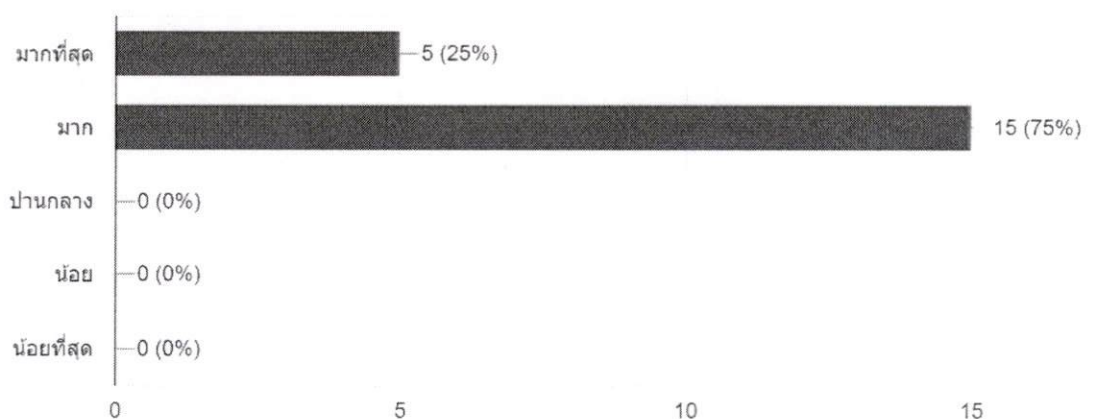
คำตอบ 20 ข้อ



ผู้เข้าร่วมประชุมเชิงปฏิบัติการฯ จำนวน ๒๐ คน เห็นด้วยในประเด็นของวิทยาการสามารถถ่ายทอดองค์ความรู้ได้อย่างตรงประเด็นและเข้าใจง่าย ในระดับมาก เป็นอันดับที่หนึ่ง จำนวน ๑๘ คน คิดเป็นร้อยละ ๙๐ รองลงมา ในระดับมากที่สุด จำนวน ๒ คน คิดเป็นร้อยละ ๑๐

2.2 เปิดโอกาสให้ผู้เข้าร่วมประชุมได้แสดงความคิดเห็น

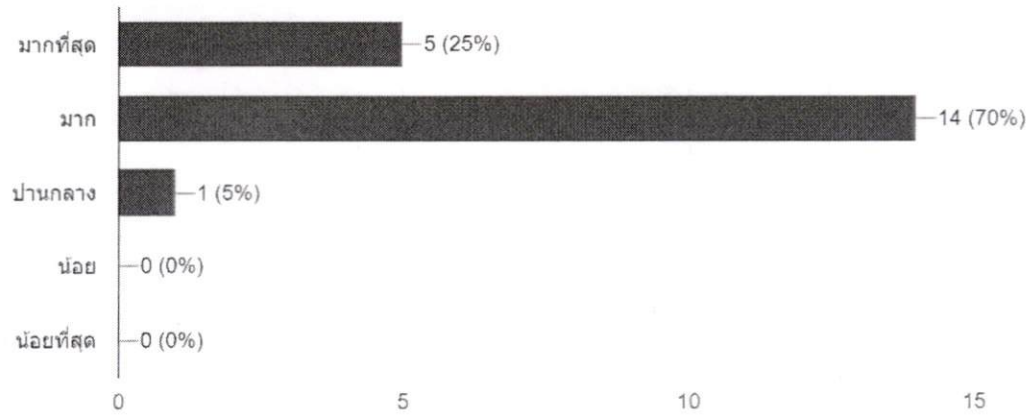
คำตอบ 20 ข้อ



ผู้เข้าร่วมประชุมเชิงปฏิบัติการฯ จำนวน ๒๕ คน เห็นด้วยในประเด็นของวิทยาการเปิดโอกาสให้ผู้เข้าร่วมประชุมได้แสดงความคิดเห็น ในระดับมาก เป็นอันดับที่หนึ่ง จำนวน ๑๕ คน คิดเป็นร้อยละ ๗๕ รองลงมา ในระดับมากที่สุด จำนวน ๕ คน คิดเป็นร้อยละ ๒๕

2.3 ความพึงพอใจในวิทยากรโดยภาพรวม

คำตอบ 20 ข้อ

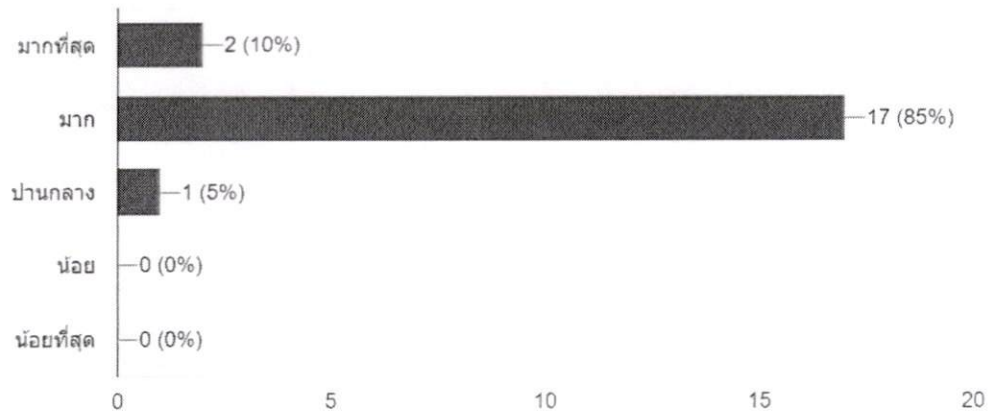


ผู้เข้าร่วมประชุมเชิงปฏิบัติการฯ จำนวน ๒๐ คน พึงพอใจในวิทยากรโดยภาพรวม ในระดับมาก เป็นอันดับที่หนึ่ง จำนวน ๑๔ คน คิดเป็นร้อยละ ๗๐ รองลงมา ในระดับมากที่สุด จำนวน ๕ คน คิดเป็นร้อยละ ๒๕

๓. ประโยชน์ที่ได้รับ

3.1 ได้รับความรู้ แนวคิด ทักษะและประสบการณ์ใหม่ๆ

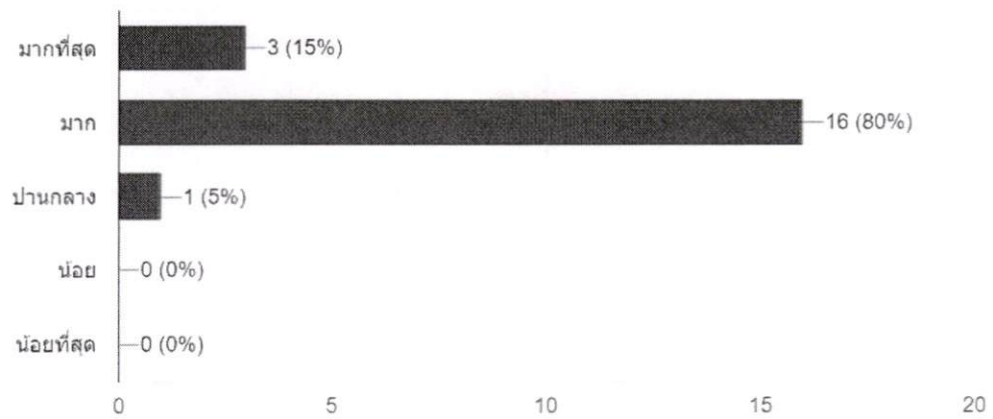
คำตอบ 20 ข้อ



ผู้เข้าร่วมประชุมเชิงปฏิบัติการฯ จำนวน ๒๐ คน พึงพอใจในการได้รับความรู้ แนวคิด ทักษะและประสบการณ์ใหม่ ๆ ในระดับมาก เป็นอันดับที่หนึ่ง จำนวน ๑๗ คน คิดเป็นร้อยละ ๘๕ รองลงมา ในระดับมากที่สุด จำนวน ๒ คน คิดเป็นร้อยละ ๑๐

3.2 นำสิ่งที่ได้รับในครั้งนีไปใช้ในการปฏิบัติงาน

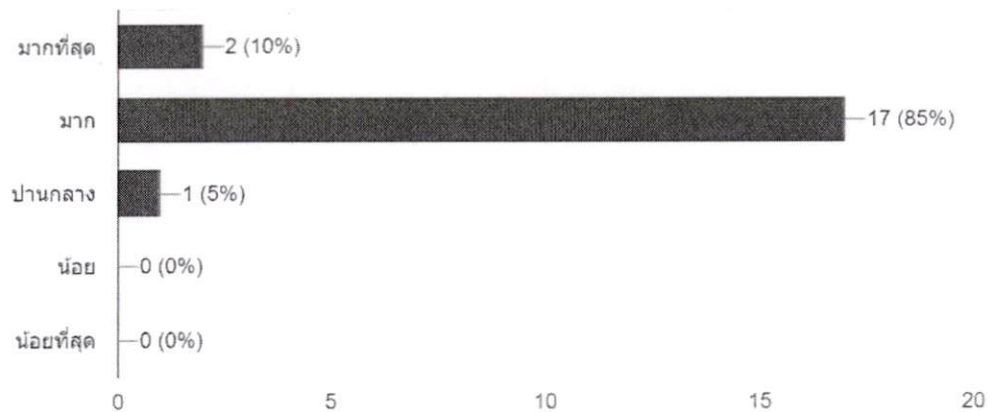
คำตอบ 20 ข้อ



ผู้เข้าร่วมประชุมเชิงปฏิบัติการฯ จำนวน ๒๐ คน จะนำสิ่งที่ได้รับในครั้งนีไปใช้ในการปฏิบัติงาน ในระดับมาก เป็นอันดับที่หนึ่ง จำนวน ๑๖ คน คิดเป็นร้อยละ ๘๐ รองลงมา ในระดับมากที่สุด จำนวน ๓ คน คิดเป็นร้อยละ ๑๕

3.3 ประโยชน์ที่ท่านได้จากการประชุมในครั้งนี

คำตอบ 20 ข้อ

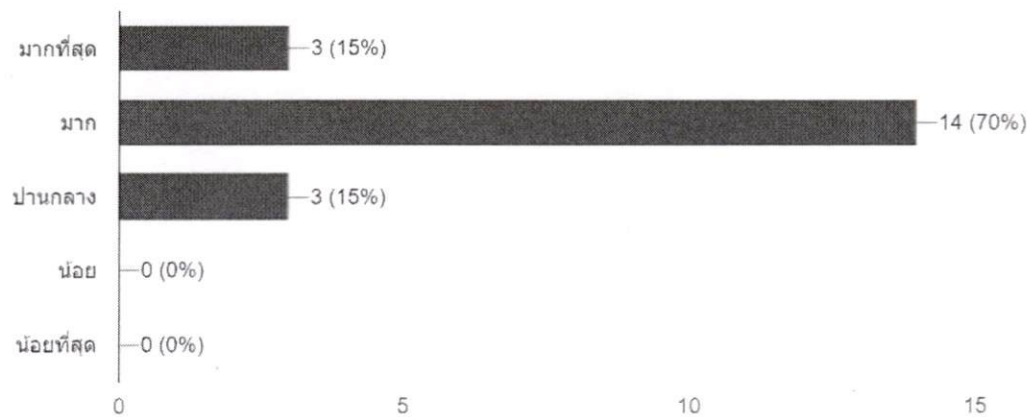


ผู้เข้าร่วมประชุมเชิงปฏิบัติการฯ จำนวน ๒๕ คน เห็นว่าประโยชน์ที่ท่านได้จากการประชุมในครั้งนี อยู่ในระดับมาก เป็นอันดับที่หนึ่ง จำนวน ๑๗ คน คิดเป็นร้อยละ ๘๕ รองลงมา ในระดับมากที่สุด จำนวน ๒ คน คิดเป็นร้อยละ ๑๐

๔. ด้านสถานที่ อาคาร และสิ่งอำนวยความสะดวก

4.1 อาหาร เครื่องดื่ม และสถานที่จัดประชุม อุปกรณ์ต่างๆ

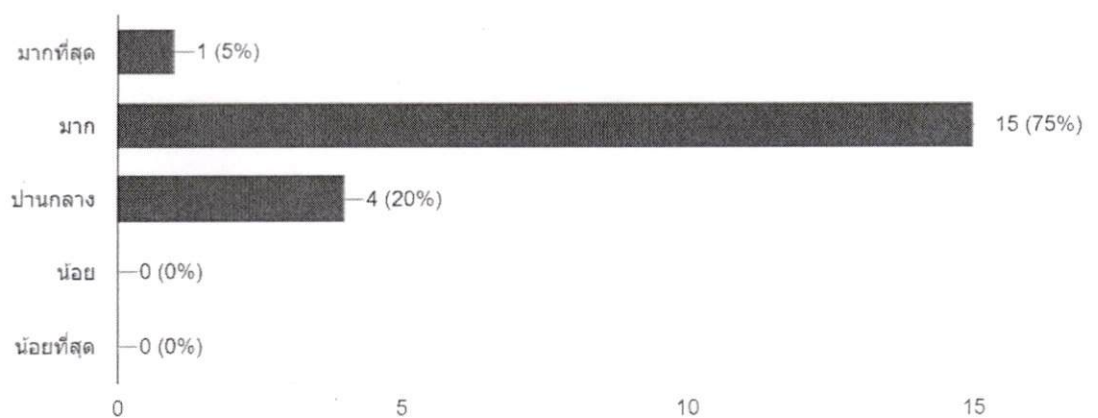
คำตอบ 20 ข้อ



ผู้เข้าร่วมประชุมเชิงปฏิบัติการฯ จำนวน ๒๐ คน พึงพอใจในประเด็นของ อาหาร เครื่องดื่ม และสถานที่จัดประชุม อุปกรณ์ต่าง ๆ ในระดับมาก เป็นอันดับที่หนึ่ง จำนวน ๑๔ คน คิดเป็นร้อยละ ๗๐ ระดับมากที่สุดและระดับปานกลาง เท่ากัน จำนวน ๓ คน คิดเป็นร้อยละ ๑๕

4.2 การบริการ/อำนวยความสะดวกต่างๆ ของเจ้าหน้าที่

คำตอบ 20 ข้อ



ผู้เข้าร่วมประชุมเชิงปฏิบัติการฯ จำนวน ๒๐ คน พึงพอใจในประเด็นของการบริการ/อำนวยความสะดวกต่าง ๆ ของเจ้าหน้าที่ ในระดับมาก เป็นอันดับที่หนึ่ง จำนวน ๑๕ คน คิดเป็นร้อยละ ๗๕ รองลงมา ในระดับปานกลาง จำนวน ๔ คน คิดเป็นร้อยละ ๒๐